

**A. Identification de l'organisme**

Nom de l'organisme   
 Type de l'organisme   
 Début d'exercice financier (MM-JJ)

**B. Identification des répondants**
**Dirigeant sectoriel de l'information**

Nom du répondant  Fonction   
 Courriel   
 Téléphone  Poste

**Répondant - Ressources informationnelles**

Nom du répondant  Fonction   
 Courriel   
 Téléphone  Poste

**Répondant - Ressources financières**

Nom du répondant  Fonction   
 Courriel   
 Téléphone  Poste

**C. Grand total des ressources informationnelles**

Années	Services internes		Services externes		Rémunération du personnel		Acquisition et location de biens	Frais connexes	Provision	Déduction	Total
	Coûts	J/P	Coûts	J/P	Coûts	ETC	Coûts	Coûts	Coûts	Coûts	Coûts
Encadrement 2018-2019	0,0	0,0	0,0	0,0	81,7	0,7	0,0	0,0	0,0	0,0	81,7
2019-2020	0,0	0,0	0,0	0,0	81,7	0,7	0,0	0,0	0,0	0,0	81,7
2020-2021	0,0	0,0	0,0	0,0	81,7	0,7	0,0	0,0	0,0	0,0	81,7
Continuité 2018-2019	394,6	0,0	93,4	0,0	1 246,9	15,3	124,0	0,0	0,0	0,0	1 858,9
2019-2020	394,6	0,0	93,4	0,0	1 292,1	15,3	124,0	0,0	0,0	0,0	1 904,1
2020-2021	394,6	0,0	93,4	0,0	1 332,2	15,3	124,0	0,0	0,0	0,0	1 944,2
Projets 2018-2019	0,0	0,0	0,0	0,0	0,0	0,0	0,0	0,0	100,0	0,0	100,0
2019-2020	0,0	0,0	0,0	0,0	0,0	0,0	0,0	0,0	100,0	0,0	100,0
2020-2021	0,0	0,0	0,0	0,0	0,0	0,0	0,0	0,0	100,0	0,0	100,0
<b>TOTAUX</b> 2018-2019	394,6	0,0	93,4	0,0	1 328,6	16,0	124,0	0,0	100,0	0,0	2 040,6
2019-2020	394,6	0,0	93,4	0,0	1 373,8	16,0	124,0	0,0	100,0	0,0	2 085,8
2020-2021	394,6	0,0	93,4	0,0	1 413,9	16,0	124,0	0,0	100,0	0,0	2 125,9
<b>Grand total</b>	1 183,8	0,0	280,2	0,0	4 116,3	48,0	372,0	0,0	300,0	0,0	6 252,3

Explication des provisions et déductions

46 de 500

**D. Informations budgétaires (en milliers de dollars)**
**Financement**
**a) Financement des dépenses capitalisables**

	2018-2019	2019-2020	2020-2021
Gouvernement du Québec			
Crédits d'immobilisations	200,0	200,0	200,0
Autres sources de financement des ministères et organismes budgétaires	0,0	0,0	0,0
<b>Sous total - Gouvernement du Québec</b>	200,0	200,0	200,0
<b>Autres sources de financement que le gouvernement du Québec</b>			
Autres sources de financement que le gouvernement du Québec(ex:transferts du gouvernement fédéral)	0,0	0,0	0,0
Précisez <input type="text"/>			
<b>Sous-total - Autres sources de financement que le gouvernement du Québec</b>	0,0	0,0	0,0
<b>Sous-total - Dépenses capitalisables</b>	200,0	200,0	200,0
Dépenses capitalisables liées à des projets du "Portefeuille de projets"	0,0	0,0	0,0
Autres dépenses capitalisables liées à des projets (provision et déduction)	100,0	100,0	100,0
Dépenses capitalisables liées à des activités	100,0	100,0	100,0

**b) Financement des dépenses non capitalisables**

	2018-2019	2019-2020	2020-2021
<b>Sous-total - Dépenses non capitalisables</b>	1 840,6	1 885,8	1 925,9
Dépenses non capitalisables liées à des projets	0,0	0,0	0,0
Dépenses non capitalisables liées à des activités	1 840,6	1 885,8	1 925,9
<b>Total du financement (a+b)</b>	2 040,6	2 085,8	2 125,9

Dépenses figurant aux résultats	2018-2019	2019-2020	2020-2021
Dépenses non capitalisables	1 840,6	1 885,8	1 925,9
Dépenses d'amortissement	1 069,8	1 086,8	1 098,7
<b>Total des dépenses figurant aux résultats</b>	<b>2 910,4</b>	<b>2 972,6</b>	<b>3 024,6</b>

#### E. Activités d'encadrement

Encadrement	Années	Services internes		Services externes		Rémunération du personnel		Acquisition et location de biens	Frais connexes	Total
		Coûts	J/P	Coûts	J/P	Coûts	ETC	Coûts	Coûts	Coûts
		2018-2019	0,0	0,0	0,0	0,0	81,7	0,7	0,0	0,0
2019-2020	0,0	0,0	0,0	0,0	81,7	0,7	0,0	0,0	81,7	
2020-2021	0,0	0,0	0,0	0,0	81,7	0,7	0,0	0,0	81,7	
Commentaires										

#### F. Activités de continuité

Continuité	Années	Services internes		Services externes		Rémunération du personnel		Acquisition et location de biens	Frais connexes	Total
		Coûts	J/P	Coûts	J/P	Coûts	ETC	Coûts	Coûts	Coûts
		2018-2019	0,0	0,0	0,0	0,0	0,0	0,0	0,0	0,0
2019-2020	0,0	0,0	0,0	0,0	0,0	0,0	0,0	0,0	0,0	
2020-2021	0,0	0,0	0,0	0,0	0,0	0,0	0,0	0,0	0,0	
Gestion	Architecture	2018-2019	0,0	0,0	0,0	0,0	0,0	0,0	0,0	0,0
		2019-2020	0,0	0,0	0,0	0,0	0,0	0,0	0,0	0,0
		2020-2021	0,0	0,0	0,0	0,0	0,0	0,0	0,0	0,0
Pilotage	2018-2019	0,0	0,0	0,0	0,0	426,0	5,0	0,0	0,0	426,0
	2019-2020	0,0	0,0	0,0	0,0	444,4	5,0	0,0	0,0	444,4
	2020-2021	0,0	0,0	0,0	0,0	461,9	5,0	0,0	0,0	461,9

#### Applicatif

Entretien et exploitation	Années	Services internes		Services externes		Rémunération du personnel		Acquisition et location de biens	Frais connexes	Total
		Coûts	J/P	Coûts	J/P	Coûts	ETC	Coûts	Coûts	Coûts
		2018-2019	0,0	0,0	0,0	0,0	820,9	10,3	0,0	0,0
2019-2020	0,0	0,0	0,0	0,0	847,7	10,3	0,0	0,0	847,7	
2020-2021	0,0	0,0	0,0	0,0	870,3	10,3	0,0	0,0	870,3	
Amélioration	2018-2019	0,0	0,0	0,0	0,0	0,0	0,0	0,0	0,0	0,0
	2019-2020	0,0	0,0	0,0	0,0	0,0	0,0	0,0	0,0	0,0
	2020-2021	0,0	0,0	0,0	0,0	0,0	0,0	0,0	0,0	0,0
Support au développement	2018-2019	0,0	0,0	0,0	0,0	0,0	0,0	0,0	0,0	0,0
	2019-2020	0,0	0,0	0,0	0,0	0,0	0,0	0,0	0,0	0,0
	2020-2021	0,0	0,0	0,0	0,0	0,0	0,0	0,0	0,0	0,0

#### Infrastructure

Infrastructure	Années	Services internes		Services externes		Rémunération du personnel		Acquisition et location de biens	Frais connexes	Total
		Coûts	J/P	Coûts	J/P	Coûts	ETC	Coûts	Coûts	Coûts
		2018-2019	4,0	0,0	0,0	0,0	0,0	0,0	24,0	0,0
2019-2020	4,0	0,0	0,0	0,0	0,0	0,0	24,0	0,0	28,0	
2020-2021	4,0	0,0	0,0	0,0	0,0	0,0	24,0	0,0	28,0	
Gestion des bases de données	2018-2019	0,0	0,0	0,0	0,0	0,0	0,0	0,0	0,0	0,0
	2019-2020	0,0	0,0	0,0	0,0	0,0	0,0	0,0	0,0	0,0
	2020-2021	0,0	0,0	0,0	0,0	0,0	0,0	0,0	0,0	0,0
Infrastructure technologique	2018-2019	229,5	0,0	47,4	0,0	0,0	0,0	100,0	0,0	376,9
	2019-2020	229,5	0,0	47,4	0,0	0,0	0,0	100,0	0,0	376,9
	2020-2021	229,5	0,0	47,4	0,0	0,0	0,0	100,0	0,0	376,9
Sécurité	2018-2019	10,2	0,0	41,9	0,0	0,0	0,0	0,0	0,0	52,1
	2019-2020	10,2	0,0	41,9	0,0	0,0	0,0	0,0	0,0	52,1
	2020-2021	10,2	0,0	41,9	0,0	0,0	0,0	0,0	0,0	52,1
Télécommunication et téléphonie	2018-2019	150,9	0,0	4,1	0,0	0,0	0,0	0,0	0,0	155,0
	2019-2020	150,9	0,0	4,1	0,0	0,0	0,0	0,0	0,0	155,0
	2020-2021	150,9	0,0	4,1	0,0	0,0	0,0	0,0	0,0	155,0
Commentaires										

#### G. Dépenses auprès des fournisseurs

	Services internes			
	CSPQ	CISP - Revenu	Autres	Totaux
	Coûts	Coûts	Coûts	Coûts
2018-2019	384,2	0,0	10,4	394,6

2019-2020  
2020-2021

384,2  
384,2

0,0  
0,0

10,4  
10,4

394,6  
394,6

**Totaux**

1 152,6

0,0

31,2

1 183,8

**Veillez identifier les fournisseurs de services internes auxquels des montants ont été inscrits dans la colonne 'autres'**

SAAQ 7,4 k\$/année et MJQ 3,0 k\$/année.

38 de 500

**H. Commentaires**

Commentaires

Commentaires SCT





2017-04-13 - DSIG : Conformité effectuée

40 de 1000

**I. Liste des projets**

OK

Actions

 **Total != 0**    
  **Année**  

No data found.