

Économisez 5 \$ en utilisant le service en ligne « [Mise à jour au RPEVL](#) ». C'est une façon simple et rapide qui permet d'effectuer le paiement de façon sécuritaire.

Les renseignements recueillis dans ce formulaire sont nécessaires pour traiter votre demande. Les renseignements confidentiels le demeureront sauf dans la mesure prévue par les lois administrées par la Commission des transports du Québec. La communication de renseignements à un autre organisme public, s'il y a lieu, ainsi que l'utilisation de ceux-ci à des fins de statistiques, d'étude, de sondage, d'enquête ou de vérification est strictement encadrée par la *Loi sur l'accès aux documents des organismes publics et sur la protection des renseignements personnels*.

IMPORTANT

La section « [Documents exigés](#) » vous renseigne sur les documents que vous devez joindre à votre demande.

1 – Identification

R | | | | | | | | | | | | | | | |

Numéro d'identification au registre (NIR)

☐ **Entreprise**

Nom de l'entreprise

Autre nom sous lequel vous faites affaire, s'il y a lieu.

☐ **Individu** ☐ Masculin ☐ Féminin

Nom

Prénom

Autre nom sous lequel vous faites affaire, s'il y a lieu.

Inscrivez les numéros demandés ou cochez les cases correspondant à votre situation :

| | | | | | | | | | | | | | | |

Numéro d'entreprise du Québec (NEQ)

ou

☐ Je n'ai pas à être inscrit au Registraire des entreprises du Québec (REQ).

| | | | | | | | | | | | | | | |

Numéro de permis IFTA

ou

☐ Je circule seulement à l'intérieur de la province de Québec.

☐ Mes véhicules ne sont pas visés par l'Entente internationale concernant la taxe sur les carburants.

☐ Mes véhicules sont inclus dans le parc de véhicules sous l'inscription IFTA d'un exploitant.

Numéro : _____

| | | | | | | | | | | | | | | |

Numéro d'employeur CNESST

ou

☐ Je n'emploie pas de travailleurs au Québec.

☐ J'emploie au moins un travailleur au Québec depuis le
Année | | | Mois | Jour |. Il n'est pas un administrateur, dirigeant
ou propriétaire de l'entreprise. Inscrivez-moi comme employeur à la
Commission des normes, de l'équité, de la santé et de la sécurité
du travail (CNESST). Je consens à la communication de
renseignements personnels nécessaires à cette inscription et vous
autorise à recevoir mon numéro d'employeur.

Adresse d'affaires*

Numéro		Rue		Appartement
Case postale	Route rurale	Succursale	Information supplémentaire	
Ville, village ou municipalité		Province ou État		Code postal
Ind. rég.	Téléphone	Poste	Ind. rég.	Cellulaire
		Ind. rég.		Télécopieur
Courriel				

* La Commission privilégie l'utilisation du courriel pour la transmission des correspondances. En l'absence d'un courriel, les correspondances sont transmises par télécopieur ou par la poste. Vous devez aviser la Commission de tout changement dans les meilleurs délais.

Adresse du représentant au Québec*

Si votre adresse d'affaires est à l'extérieur du Québec et si vous faites affaire au Québec, vous devez fournir le nom et l'adresse de votre représentant au Québec.

Nom				
Numéro		Rue		Appartement
Case postale	Route rurale	Succursale	Information supplémentaire	
Ville, village ou municipalité		Province ou État		Code postal
Ind. rég.	Téléphone	Poste	Ind. rég.	Cellulaire
		Ind. rég.		Télécopieur
Courriel				

* La Commission privilégie l'utilisation du courriel pour la transmission des correspondances. En l'absence d'un courriel, les correspondances sont transmises par télécopieur ou par la poste. Vous devez aviser la Commission de tout changement dans les meilleurs délais.

2 – Inscription

Indiquez à quel titre vous voulez maintenir votre inscription :

- ☐ Propriétaire seulement (nom sur le certificat d'immatriculation incluant le locataire pour 1 an ou plus ou crédit-bail)
- ☐ Exploitant seulement (personne qui contrôle l'exploitation du véhicule lourd)
- ☐ Propriétaire et exploitant

3 – Description de l'étendue et du type d'activités effectuées











>> Si vous êtes **propriétaire seulement**, passez à la section 4.1.

3.1 En mesurant la distance à vol d'oiseau à partir de votre port d'attache, quel est le pourcentage de vos activités de transport effectuées à l'extérieur d'un rayon de 160 kilomètres annuellement. %

3.2 Quel pourcentage de votre transport est effectué pour le compte d'autrui contre rémunération? %

4 – Description et utilisation des véhicules lourds

4.1 – Véhicules mis en circulation ou exploités au Québec (immatriculés au Québec ou aux États-Unis)

Type de véhicule	Propriétaire seulement	Propriétaire et exploitant	Exploitant seulement	
			Contrat de location en sous-traitance (sous-traitant)	Contrat de location à court terme moins de 1 an (locataire)
Indiquez le nombre (en chiffres) de véhicules ayant un <u>poids nominal brut (PNBV*)</u> de 4 500 kg ou plus				
a) Dépanneuse 				
b) Camion porteur avec benne basculante 				
c) Camion porteur camionnette véhicule récréatif   				
d) Tracteur 				
e) Véhicule muni d'un équipement fixe  Exemples : camion nacelle d'une compagnie d'électricité ou de téléphone, camion pompe à béton				
f) Camion-citerne 				
Indiquez le nombre (en chiffres) de véhicules ayant un <u>poids nominal brut (PNBV*)</u> de moins de 4 500 kg				
a) Dépanneuse 				
b) Véhicule transportant des <u>matières dangereuses</u> nécessitant des plaques d'identification de danger ou Véhicule dont le PNBV* est de <u>moins de 4 500 kg</u> tirant une remorque ou une semi-remorque dont le PNBV* est de <u>4 500 kg ou plus</u>  = Vous devez indiquer 1 véhicule à la présente section et déclarer la remorque ou semi-remorque à la section 4.3				

* Le **PNBV** indique le poids du véhicule additionné avec le poids maximal du chargement qu'il peut transporter. Il est affiché sur l'étiquette de conformité apposée sur le véhicule. Pour les véhicules lourds, l'étiquette de conformité est généralement apposée sur le cadre de la portière ou sur la portière du côté conducteur. Elle peut également être apposée sur le côté gauche du tableau de bord. Dans le cas d'une remorque ou d'une semi-remorque, lorsque l'étiquette de conformité est absente, le PNBV peut être confirmé par un rapport d'ingénieur. S'il s'agit d'une remorque artisanale, le PNBV peut être établi à partir de la capacité de charge des pneus du véhicule.

4.2 – Kilométrage des véhicules exploités

>> Si vous êtes **propriétaire seulement**, passez à la section 4.3.

Pour les véhicules exploités au Québec, inscrivez le kilométrage parcouru annuellement :

- Total du kilométrage (incluant le kilométrage hors Québec) : km
- Pourcentage effectué au Québec : %

4.3 – Remorques et semi-remorques immatriculées au Québec

>> Si vous n'avez aucune remorque ou semi-remorque, passez à la section 4.4.

Nombre
(immatriculées
au Québec)

Indiquez le nombre (en chiffres) ayant un poids nominal brut (PNBV) de 4 500 kg ou plus

a) Fourgon



b) Plate-forme



c) Citerne



d) Benne basculante



4.4 – Nature des activités

>> Si vous êtes **propriétaire seulement**, passez à la section 5.

4.4.1 Par rapport à l'ensemble de vos activités de transport, quel pourcentage est consacré au transport de **matières dangereuses** nécessitant des plaques d'identification :

%

4.4.2 En incluant les matières dangereuses, quel pourcentage de vos activités est consacré au transport de :

a) Marchandises générales %

b) Déménagement %

c) Liquide en vrac (citerne) %

d) Produits secs en vrac %

e) Produits forestiers %

f) Transport hors norme %

g) Dépannage %

h) Déchets et ordures ménagères %

i) Autres activités (électricien, plombier, etc.), précisez : %

Total : 100 %

5 – Autobus, minibus et ambulances mis en circulation ou exploités au Québec (immatriculés au Québec ou aux États-Unis)

>> Si vous n'effectuez pas de transport de personnes ou si vous n'êtes pas propriétaire d'un autobus, d'un minibus ou d'une ambulance, passez à la section 6.

Indiquez le nombre (en chiffres) de véhicules utilisés à titre de :

Type de véhicule	Propriétaire seulement	Propriétaire et exploitant	Exploitant seulement (location à court terme)
Autobus			
Minibus			
Ambulance			

5.1 – Kilométrage des véhicules exploités

Pour les véhicules exploités au Québec, inscrivez le kilométrage parcouru annuellement :

- Total du kilométrage (incluant le kilométrage hors Québec) : km
- Pourcentage effectué au Québec : %

5.2 – Nature des activités

Par rapport à l'ensemble de vos activités de transport, quel pourcentage de vos activités est consacré à chaque service :

- a) Nolisé %
- b) Scolaire %
- c) Urbain %
- d) Interurbain %
- i) Autres services, précisez : %
- Total :** 100 %

6 – Certificat d'aptitude à la sécurité des autres autorités administratives

Déterminez-vous ou avez-vous détenu au cours des trois dernières années un certificat d'aptitude à la sécurité émis par une autre province canadienne ou un numéro d'inscription émis par les États-Unis ou le Mexique?

☐ Non ☐ Oui, indiquez ci-après le numéro :

	Numéro de certificat		Numéro d'inscription
Ontario (CVOR)	<input type="text"/>	États-Unis (DOT)	<input type="text"/>
Nouveau-Brunswick	<input type="text"/>	Mexique	<input type="text"/>
Nouvelle-Écosse	<input type="text"/>		
Terre-Neuve-et-Labrador	<input type="text"/>		
Île-du-Prince-Édouard	<input type="text"/>		
Manitoba	<input type="text"/>		
Saskatchewan	<input type="text"/>		
Alberta	<input type="text"/>		
Colombie-Britannique	<input type="text"/>		
Yukon	<input type="text"/>		
Territoires du Nord-Ouest	<input type="text"/>		

7 – Actes criminels et infractions criminelles

Est-ce que vous, un des administrateurs, associés ou dirigeants de votre entreprise a été déclaré coupable depuis moins de 5 ans d'un **acte criminel** relié à l'utilisation d'un véhicule lourd et pour lequel aucun pardon n'a été obtenu?

Ou

Avez-vous été déclaré coupable depuis moins de 3 ans d'une **infraction criminelle** reliée à l'utilisation d'un véhicule lourd?

☐ Non ☐ Oui Si oui, préciser le nom de la personne **déclarée coupable d'acte criminel ou d'infraction criminelle** (si plus d'une personne, veuillez joindre une liste avec le nom, le prénom et la fonction de chacune)

Nom

Fonction

8 – Amendes

Avez-vous des amendes non acquittées imposées en vertu de la *Loi concernant les propriétaires, les exploitants et les conducteurs de véhicules lourds*, de la *Loi sur les transports* et du *Code de la sécurité routière*? (voir le [Guide d'utilisation - Demande d'inscription ou de mise à jour au Registre des propriétaires et des exploitants de véhicules lourds](#) (CTQ330G) à la page 5)

☐ Non ☐ Oui

9 – Cote de sécurité

Lors du dépôt de cette demande, vous devez consulter la liste des associés ou administrateurs ayant une cote de sécurité « **insatisfaisant** » au Québec en regard de la *Loi concernant les propriétaires, les exploitants et les conducteurs de véhicules lourds* apparaissant sur le site Internet de la Commission des transports du Québec.

Est-ce que vous, un des administrateurs, associés ou dirigeants de votre entreprise est inscrit sur cette liste?

☐ Non ☐ Oui Si oui, préciser le nom de la personne s'étant vu **attribuer une cote de sécurité « insatisfaisant »** (si plus d'une personne, veuillez joindre une liste avec le nom, le prénom et la fonction de chacune)

Nom

Fonction

10 – Registre du camionnage en vrac

>> Remplir cette section seulement si vous êtes inscrit au Registre du camionnage en vrac.

Vous devez cocher l'une des deux situations suivantes :

- ☐ Je désire maintenir mon inscription au Registre du camionnage en vrac.
- ☐ Je demande à la Commission de radier de façon permanente mon inscription au Registre du camionnage en vrac. Je comprends qu'il ne me sera plus possible de travailler auprès d'un courtier en services de camionnage en vrac dans les marchés publics. Je comprends aussi que je ne pourrai plus transférer (vendre) mon inscription à toute autre personne.

11 – Déclaration et signature

Je déclare que tous les renseignements fournis sont vrais et exacts.

<input type="text"/>	<input type="text"/>	<input type="text"/>	<input type="text"/>	<input type="text"/>
Signature	Nom (en majuscules)	Année	Mois	Jour

Fausse déclaration

Quiconque fait une fausse déclaration ou fournit de faux renseignements commet une infraction et est passible, en plus des frais, des peines prévues par la loi et d'une sanction par la Commission.

Documents exigés

- Formulaire de Mise à jour de l'inscription au Registre des propriétaires et des exploitants de véhicules lourds (CTQ-338)
- Paiement

Tarif

Le paiement que vous devez joindre à votre demande est disponible sur votre avis de mise à jour au Registre des propriétaires et des exploitants de véhicules lourds. Toutefois, pour le montant à payer pour une mise à jour après la date limite, veuillez consulter la liste « [Tarifs – Propriétaires et exploitants de véhicules lourds](#) » (CTQ-340) disponible sur notre site Internet. Les modes de paiement possibles y sont également mentionnés.

Transmission de la demande

Faites parvenir le formulaire signé accompagné des documents exigés en utilisant la façon suivante :

Par la poste : Commission des transports du Québec
200, chemin Sainte-Foy , 7^e étage
Québec (Québec) G1R 5V5

Pour nous joindre

Site internet : www.ctq.gouv.qc.ca

Par téléphone : Région de Montréal : 514 873-6424
Ailleurs : 1 888 461-2433