

[Rabais de 5 \\$ sur le tarif d'inscription en utilisant nos services en ligne.](#)

Les renseignements requis au formulaire sont nécessaires pour traiter votre demande. Les renseignements confidentiels le demeureront sauf dans la mesure prévue par les lois administrées par la Commission des transports du Québec. Ces renseignements peuvent être communiqués à un autre organisme public, s'il y a lieu, dans le cadre d'une entente à cette fin aux termes de la Loi sur l'accès aux documents des organismes publics et sur la protection des renseignements personnels.

## IMPORTANT

- Avant de remplir ce formulaire, **consultez le guide**.
- La section « Documents exigés » vous renseigne sur les documents que vous devez joindre à votre demande.

### Espace réservé à l'usage de la CTQ

Numéro de demande :

Numéro de revenu:

NIR : R-

## 1 – Identification

### Entreprise

\_\_\_\_\_  
Nom de l'entreprise

\_\_\_\_\_  
Autre nom sous lequel vous faites affaire, s'il y a lieu.

### Individu      Masculin    Féminin

\_\_\_\_\_  
Nom

\_\_\_\_\_  
Prénom

\_\_\_\_\_  
Autre nom sous lequel vous faites affaire, s'il y a lieu.

### Inscrivez les numéros demandés ou cochez les cases correspondant à votre situation.

\_\_\_\_\_  
**Numéro d'entreprise du Québec – NEQ**

(Voir guide, page 2)

ou

Je n'ai pas à être inscrit au Registraire des entreprises (REQ).

\_\_\_\_\_  
**Numéro de permis IFTA**

(Voir guide, page 2)

ou

Je circule seulement à l'intérieur de la province de Québec.

Mes véhicules ne sont pas visés par l'Entente internationale concernant la taxe sur les carburants.

Mes véhicules sont inclus dans le parc de véhicules sous l'inscription IFTA d'un exploitant.

Numéro : \_\_\_\_\_

\_\_\_\_\_  
**Numéro d'employeur – CNESST**

(Voir guide, page 2)

ou

Je n'emploie pas de travailleurs au Québec.

J'emploie au moins un travailleur au Québec depuis le Année | | Mois | Jour |. Il n'est pas un administrateur, dirigeant ou propriétaire de l'entreprise. Inscrivez-moi comme employeur à la Commission des normes, de l'équité, de la santé et de la sécurité du travail (CNESST). Je consens à la communication de renseignements personnels nécessaires à cette inscription et vous autorise à recevoir mon numéro d'employeur.

## Adresse d'affaires

<input type="text"/>	<input type="text"/>	<input type="text"/>
Numéro	Rue	Appartement
<input type="text"/>	<input type="text"/>	<input type="text"/>
Case postale	Route rurale	Succursale
<input type="text"/>	<input type="text"/>	<input type="text"/>
Ville, village ou municipalité	Province ou État	Code postal
<input type="text"/>	<input type="text"/>	<input type="text"/>
Ind. rég. Téléphone	Poste	Ind. rég. Cellulaire
<input type="text"/>	<input type="text"/>	<input type="text"/>
Ind. rég. Télécopieur*	<input type="text"/>	<input type="text"/>
<input type="text"/>	<input type="text"/>	<input type="text"/>
Adresse de courrier électronique*		

\*J'accepte de recevoir par courrier électronique ou par télécopieur tout document qui m'est destiné à l'adresse de courriel électronique ou au numéro de télécopieur inscrits ci-dessus et je m'engage à aviser la Commission de tout changement.

## Adresse du représentant au Québec

**Si votre adresse d'affaires est à l'extérieur du Québec et si vous faites affaire au Québec, vous devez fournir le nom et l'adresse de votre représentant au Québec.**

<input type="text"/>		
Nom		
<input type="text"/>	<input type="text"/>	<input type="text"/>
Numéro	Rue	Appartement
<input type="text"/>	<input type="text"/>	<input type="text"/>
Case postale	Route rurale	Succursale
<input type="text"/>	<input type="text"/>	<input type="text"/>
Ville, village ou municipalité	Québec Province	Code postal
<input type="text"/>	<input type="text"/>	<input type="text"/>
Ind. rég. Téléphone	Poste	Ind. rég. Cellulaire
<input type="text"/>	<input type="text"/>	<input type="text"/>
Ind. rég. Télécopieur*	<input type="text"/>	<input type="text"/>
<input type="text"/>	<input type="text"/>	<input type="text"/>
Adresse de courrier électronique*		

\*J'accepte que mon représentant au Québec reçoive par courrier électronique ou par télécopieur tout document qui m'est destiné à l'adresse de courrier électronique ou au numéro de télécopieur inscrits ci-dessus et je m'engage à aviser la Commission de tout changement.

## 2 – Inscription

Indiquez à quel titre vous voulez être inscrit :

Propriétaire seulement     Exploitant seulement     Propriétaire et exploitant

**!** Si vous n'étiez pas dans le domaine du transport, vous devez fournir une estimation en réponse aux questions 3, 4 et 5.

## 3 – Description de l'étendue et du type d'activités effectuées

**3.1 En mesurant la distance à vol d'oiseau à partir de votre port d'attache, indiquez le pourcentage de vos activités de transport effectuées à l'extérieur d'un rayon de 160 kilomètres.**  %







**3.2 Quel pourcentage de votre transport est effectué pour le compte d'autrui contre rémunération?**  %

## 4 – Description et utilisation des véhicules lourds

>> Si vous n'effectuez que du transport de personnes, passez à la question 5.

### 4.1 – Véhicules mis en circulation ou exploités au Québec (immatriculés au Québec ou aux États-Unis)

Avant de remplir cette section, lisez le guide à la page 3.

Type de véhicule	Propriétaire seulement	Propriétaire et exploitant	Exploitant seulement	
			Contrat de location en sous-traitance (sous-traitant)	Contrat de location à court terme (locataire)
<b>Indiquez le nombre de véhicules ayant un poids nominal brut de 4 500 kg ou plus</b>				
a) Dépanneuse 				
b) Camion porteur avec benne basculante 				
c) Camion porteur et camionnette 				
d) Tracteur 				
e) Véhicule muni d'un équipement 				
f) Camion citerne 				
<b>Indiquez le nombre de véhicules ayant un poids nominal brut de moins de 4 500 kg</b>				
a) Dépanneuse				
b) Véhicule transportant des matières dangereuses nécessitant des plaques d'identification de danger <u>ou</u> Véhicule tirant une remorque ou une semi-remorque ayant un poids nominal brut de 4 500 kg ou plus				

### 4.2 – Kilométrage des véhicules exploités

Pour les véhicules exploités au Québec, inscrivez le kilométrage parcouru ou que vous estimez parcourir :

- Total du kilométrage (incluant le kilométrage hors Québec) :  km
- Pourcentage effectué au Québec :  %

### 4.3 – Remorques et semi-remorques immatriculées au Québec

>> Si vous n'avez aucune remorque ou semi-remorque, passez à la question 4.4.

Nombre  
(immatriculées  
au Québec)

Indiquez le nombre de véhicules ayant un poids nominal brut de 4 500 kg ou plus

a) Fourgon

b) Plate-forme

c) Citerne

d) Benne basculante

### 4.4 – Nature des activités

4.4.1 Par rapport à l'ensemble de vos activités de transport, quel pourcentage est consacré au transport de matières dangereuses nécessitant des plaques d'identification :

%

4.4.2 En incluant les matières dangereuses, quel pourcentage de vos activités est consacré au transport de :

a) Marchandises générales

%

b) Déménagement

%

c) Liquide en vrac (citerne)

%

d) Produits secs en vrac

%

e) Produits forestiers

%

f) Transport hors norme

%

g) Dépannage

%

h) Déchets et ordures ménagères

%

i) Autres activités (électricien,  
plombier, etc.), précisez :

%

**Total :**

**100** %

## 5 – Autobus, minibus et ambulances mis en circulation ou exploités au Québec (immatriculés au Québec ou aux États-Unis)

Avant de remplir cette section, lisez le guide à la page 4.

>> Si vous n'effectuez pas de transport de personnes ou si vous n'êtes pas propriétaire d'un autobus, d'un minibus ou d'une ambulance, passez à la question 6.

! Avant d'être autorisé à mettre en circulation ou à exploiter des véhicules lourds au Québec, vous pourriez être soumis à une évaluation de vos connaissances dans le domaine du transport de personnes.

Type de véhicule	Propriétaire seulement	Propriétaire et exploitant	Exploitant seulement (location à court terme)
Autobus			
Minibus			
Ambulance			

## 5.1 – Kilométrage des véhicules exploités

Pour les véhicules exploités au Québec, inscrivez le kilométrage parcouru ou que vous estimez parcourir :

- Total du kilométrage (incluant le kilométrage hors Québec) :  km
- Pourcentage effectué au Québec :  %

## 5.2 – Nature des activités

Par rapport à l'ensemble de vos activités de transport, quel pourcentage de vos activités est consacré à chaque service :

- a) Nolisé  %
- b) Scolaire  %
- c) Urbain  %
- d) Interurbain  %
- i) Autres services, précisez :  %
- Total :**  %

## 6 – Certificat d'aptitude à la sécurité des autres autorités administratives

Déterminez-vous ou avez-vous détenu au cours des trois dernières années un certificat d'aptitude à la sécurité émis par une autre province canadienne, ou un numéro d'inscription émis par les États-Unis ou le Mexique?

Non  Oui, indiquez ci-après le numéro :

	Numéro de certificat		Numéro d'inscription
Ontario (CVOR)	<input type="text"/>	États-unis (DOT)	<input type="text"/>
Nouveau-Brunswick	<input type="text"/>	Mexique	<input type="text"/>
Nouvelle-Écosse	<input type="text"/>		
Terre-Neuve-et-Labrador	<input type="text"/>		
Île-du-Prince-Édouard	<input type="text"/>		
Manitoba	<input type="text"/>		
Saskatchewan	<input type="text"/>		
Alberta	<input type="text"/>		
Colombie-Britannique	<input type="text"/>		
Yukon	<input type="text"/>		
Territoires du Nord-Ouest	<input type="text"/>		

## 7 – Actes criminels et infractions criminelles

Est-ce que vous, un des administrateurs, associés ou dirigeants de votre entreprise a été déclaré coupable depuis moins de 5 ans d'un **acte criminel** relié à l'utilisation d'un véhicule lourd et pour lequel aucun pardon n'a été obtenu?

Ou

Avez-vous été déclaré coupable depuis moins de 3 ans d'une **infraction criminelle** reliée à l'utilisation d'un véhicule lourd ?

Non  Oui Si oui, préciser le nom de la personne **déclarée coupable d'acte criminel ou d'infraction criminelle** (si plus d'une personne, veuillez joindre une liste avec le nom, le prénom et la fonction de chacune)

\_\_\_\_\_

Nom

\_\_\_\_\_

Fonction

## 8 – Amendes

Avez-vous des amendes non acquittées imposées en vertu de la Loi concernant les propriétaires, les exploitants et les conducteurs de véhicules lourds, de la Loi sur les transports et du Code de la sécurité routière (voir guide, page 5)?

Non  Oui

## 9 – Cote de sécurité

Lors du dépôt de cette demande, vous devez consulter la liste des associés ou administrateurs ayant une cote de sécurité « **insatisfaisant** » au Québec en regard de la Loi concernant les propriétaires, les exploitants et les conducteurs de véhicules lourds apparaissant sur le site Internet de la Commission des transports du Québec.

Est-ce que vous, un des administrateurs, associés ou dirigeants de votre entreprise est inscrit sur cette liste ?

Non  Oui Si oui, préciser le nom de la personne s'étant vu **attribuer une cote de sécurité « insatisfaisant »** (si plus d'une personne, veuillez joindre une liste avec le nom, le prénom et la fonction de chacune)

\_\_\_\_\_

Nom

\_\_\_\_\_

Fonction

## 10 – Déclaration et signature

Je déclare que tous les renseignements fournis sont vrais et exacts.

\_\_\_\_\_

Signature

\_\_\_\_\_

Nom (en majuscules)

**Date de signature**

\_\_\_\_\_

Année Mois Jour

### Fausse déclaration

Quiconque fait une fausse déclaration ou fournit de faux renseignements commet une infraction et est passible, en plus des frais, des peines prévues par la loi et d'une sanction par la Commission.

## Documents exigés

Si la demande est introduite au nom d'une personne physique, vous devez joindre une copie de votre permis de conduire.

## Tarif

Afin de déterminer le paiement que vous devez joindre à votre demande, veuillez consulter la liste « [Tarifs – Propriétaires et exploitants de véhicules lourds](#) » (CTQ-340) disponible sur notre site internet. Les modes de paiement possibles y sont également mentionnés.

En utilisant Internet vous gagnerez du temps et économisez 5\$ sur le tarif d'inscription. Vous n'aurez aucun document à nous transmettre. C'est facile, efficace et sécuritaire! [www.ctq.gouv.qc.ca](http://www.ctq.gouv.qc.ca) via la transaction « Inscription au RPEVL ».

## Transmission de la demande

Faites parvenir le formulaire accompagné du paiement et des documents exigés :

<b>Par courriel sécurisé</b>	<a href="http://www.ctq.gouv.qc.ca/nous_joindre">www.ctq.gouv.qc.ca/nous_joindre</a>	
<b>Par télécopieur</b>	514 873-4720 ou 418 644-8034	
<b>Par la poste</b>	Commission des transports du Québec 200, chemin Sainte-Foy, 7 <sup>e</sup> étage Québec (Québec) G1R 5V5	
<b>En personne</b>	545, boulevard Crémazie Est 10 <sup>e</sup> étage, Bureau 1000, Montréal	200, chemin Sainte-Foy, 7 <sup>e</sup> étage Québec

## Pour nous joindre

<b>Site internet</b>	<a href="http://www.ctq.gouv.qc.ca">www.ctq.gouv.qc.ca</a>
<b>Par téléphone</b>	Région de Montréal : 514 873-6424 Ailleurs : 1 888 461-2433